



# Rabbit Life TeleMED



rabbit  
**Life**  
Insurance

# Telemedicine

เปิดให้บริการสถานพยาบาล Telemedicine ในเครือเพิ่มเติม รวมเป็น 5 แห่ง ได้แก่



**Clicknic**

เข้าใช้บริการได้ 2 ช่องทาง คือ

1. TPACare Application

↓

Telemed Mart

2. Clicknic Application



**health at work**

เข้าใช้บริการผ่านช่องทาง  
Line @healthatwork



**Samitivej Virtual Hospital**

เข้าใช้บริการผ่านช่องทาง  
TPACare Application

↓

Telemed Mart



**SaluberMD**

เข้าใช้บริการได้ 2 ช่องทาง คือ

1. TPACare Application

↓

Telemed Mart

2. SaluberMD Application

**NEW!**



**BeDee**

เข้าใช้บริการได้ 2 ช่องทาง คือ

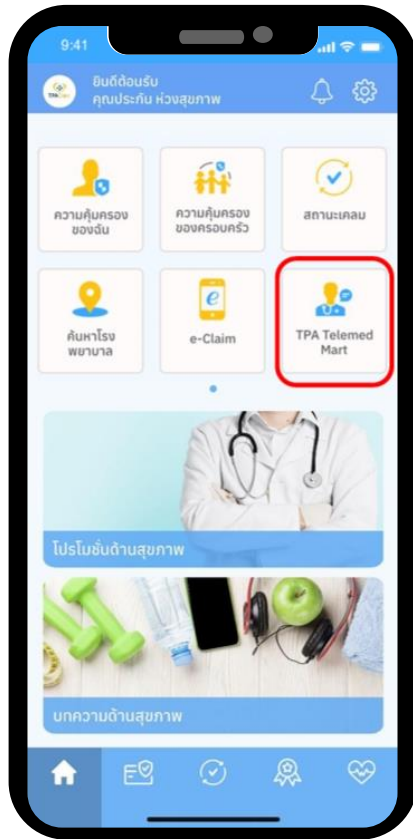
1. TPACare Application

↓


Telemed Mart

2. BeDee Application

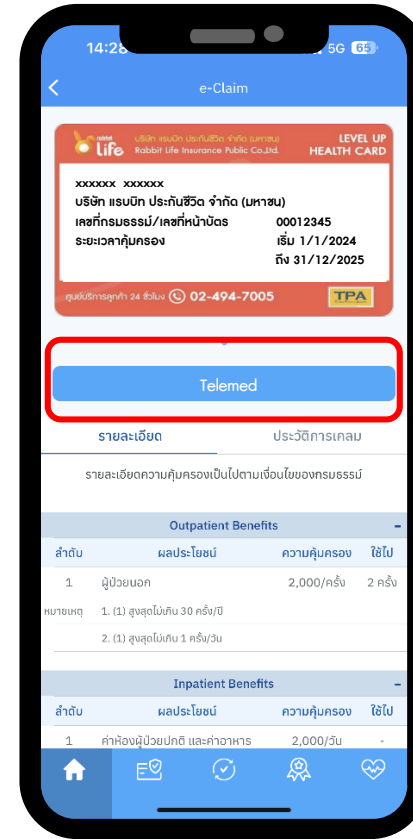
# TPACare > Telemed Mart



เข้า TPA Care เลือกเมนู  
TPA Telemed Mart

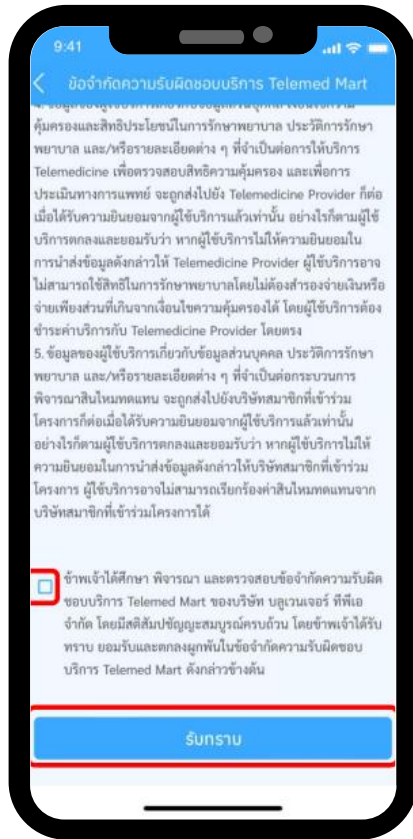


เลือกสถานพยาบาล

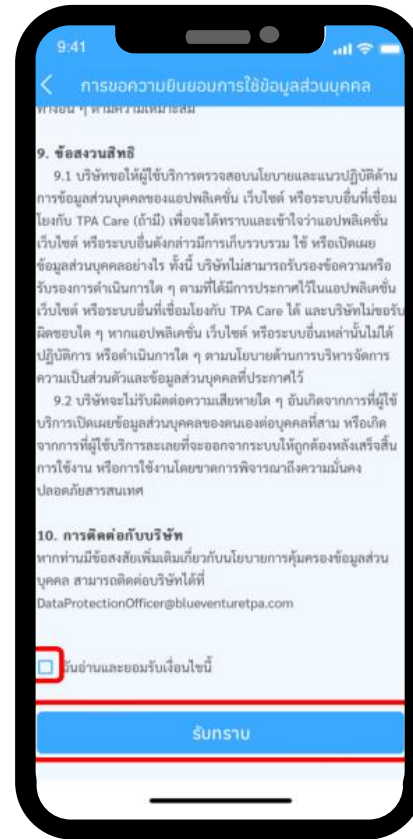


เลือกใช้บริการประกันที่ต้องการ

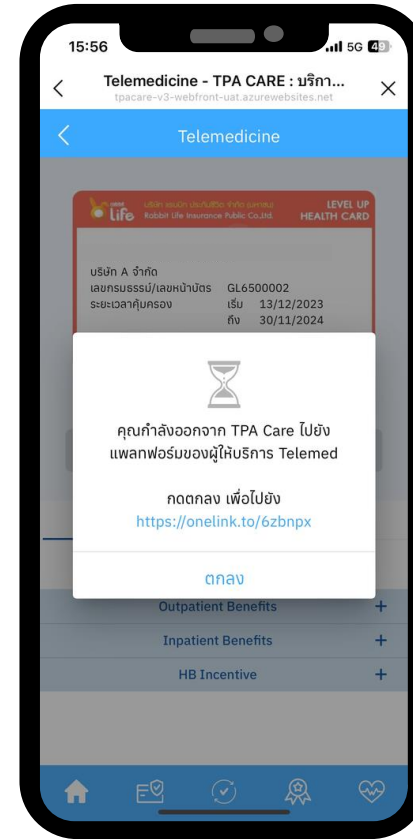
# TPACare > Telemed Mart



ยอมรับข้อกำหนดความรับผิดชอบบริการ Telemed Mart




ยอมรับการขอความยินยอมการใช้ข้อมูลส่วนบุคคล



กดตกลงระบบจะนำไปสู่ Telemed ที่ท่านเลือก



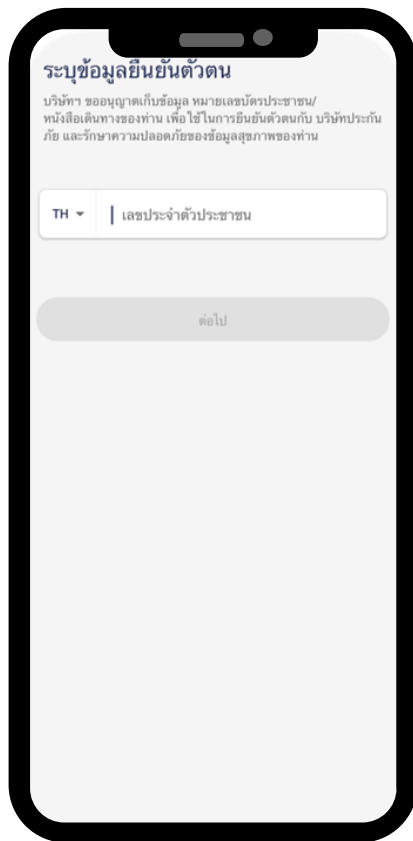
ดาวน์โหลดแอป Clicknic  
ที่ Play store หรือ App store



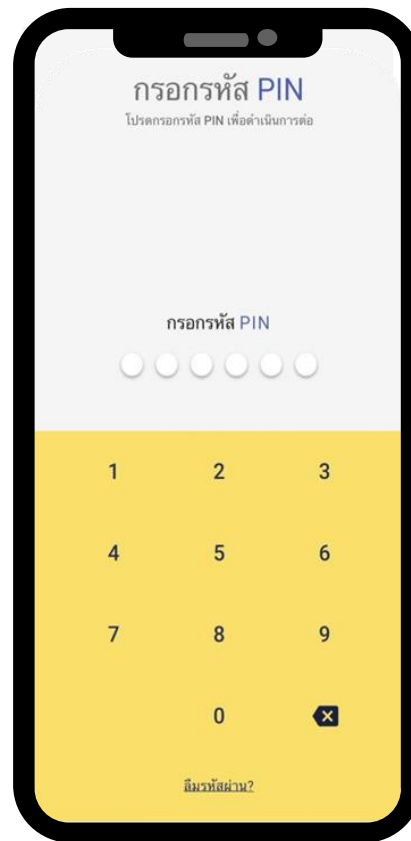
กรอกหมายเลขโทรศัพท์  
และกดเข้าสู่ระบบ



ยืนยันรหัส OTP



กรอกเลขบัตรประชาชน



สร้างรหัส PIN



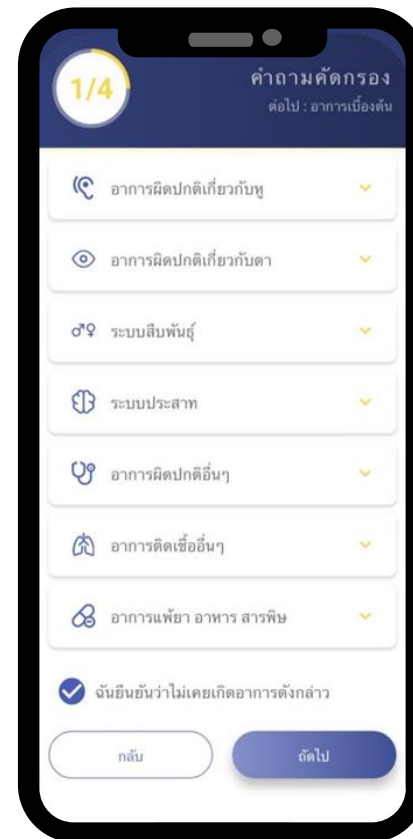
กรอกข้อมูลส่วนบุคคล



เริ่มปรึกษาแพทย์  
โดยกดที่ปุ่ม “เริ่มปรึกษา”



ถ่ายรูปบัตรประชาชน  
เพื่อยืนยันตัวตน



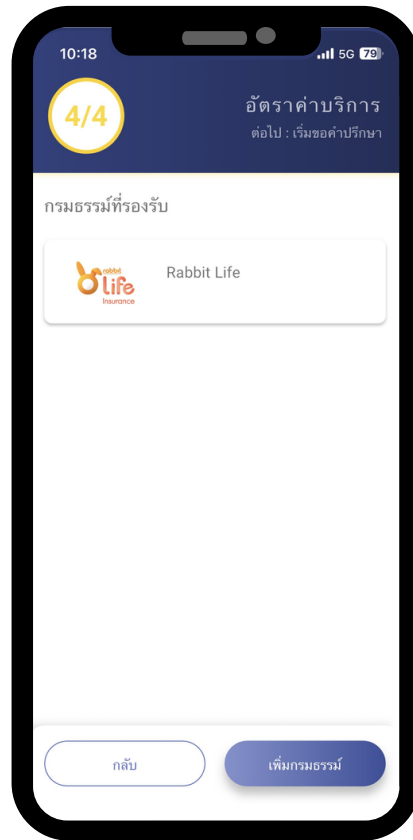
ตอบคำถามคัดกรองเบื้องต้น



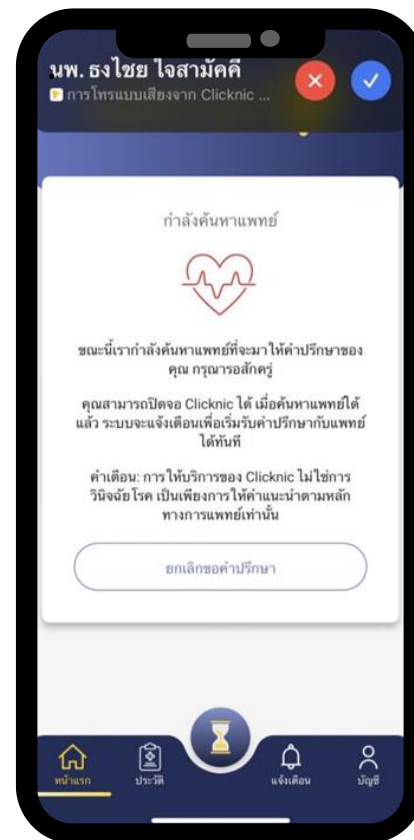
ระบุข้อมูลเพิ่มเติมหรือ  
แนบรูปภาพของอาการ



แจ้งประวัติแพ้ยา  
หรือโรคประจำตัว  
**\*\*สำคัญมาก\*\***



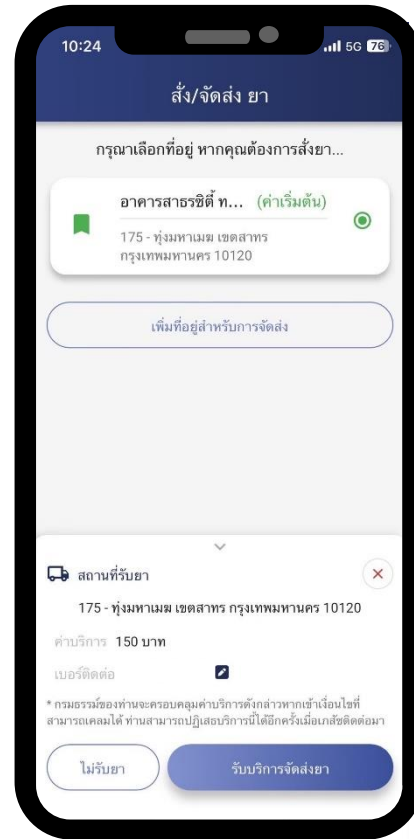
เลือกกรณธรรม  
หรือผูกกรณธรรม  
และเพิ่มบัตรเครดิต



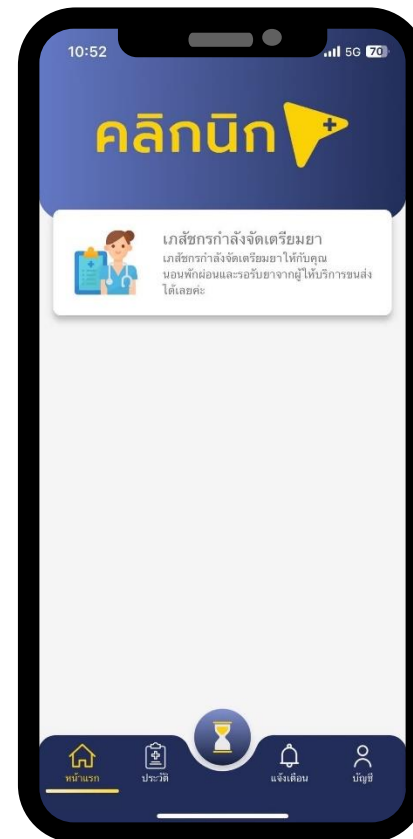
ระบบกำลังค้นหาแพทย์  
และรอแพทย์ติดต่อกลับ



ปรึกษาแพทย์



เลือกที่อยู่จัดส่งยา



รอรับยาตามที่อยู่

# Health at work



ใช้ง่าย  
แค่แอด  
LINE



## Easy to use

- ✓ ไม่ต้องโหลดแอป
- ✓ ปรึกษาได้ทันที ไม่ต้องนัดหมอ
- ✓ รับยาได้ที่บ้านหรือออฟฟิศ

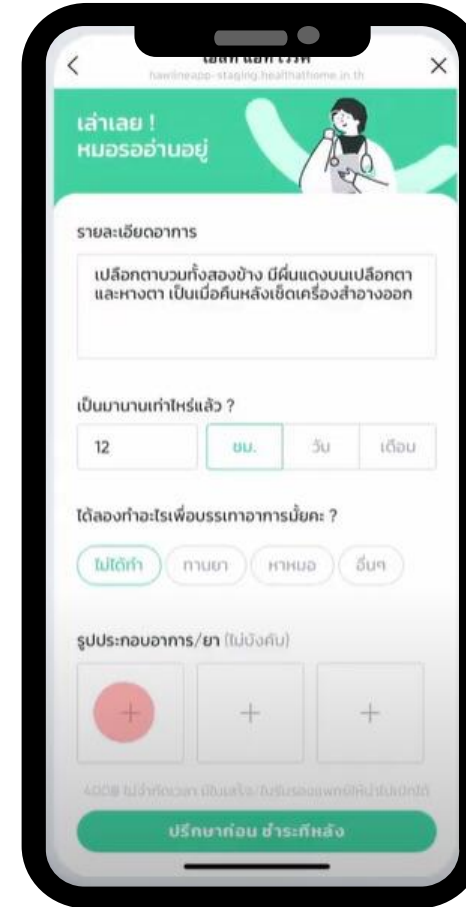

# Health at work



1

## แจ้งอาการกับคุณหมอ

แบบรูปภาพประกอบ/ยาที่เพิ่งทาน  
เพื่อแจ้งคุณหมอให้ทราบเพิ่ม



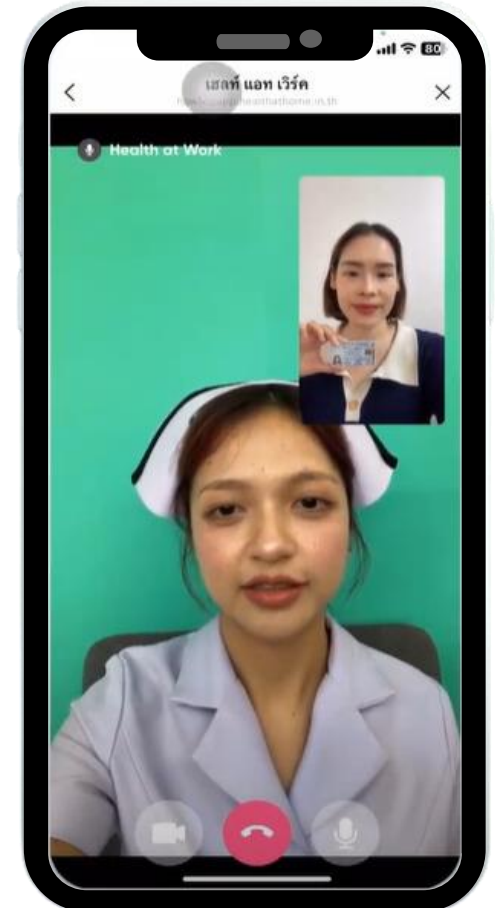
# Health at work



2

## ยืนยันตัวตน

ทำการยืนยันตัวตน [KYC] เพื่อเช็คสิทธิ์  
ในการรักษา



# Health at work



3

## เริ่มการปรึกษากับเรา

วิดีโอคอลหรือแชทกับคุณหมอผ่านไลน์  
Health at Work



Consultation

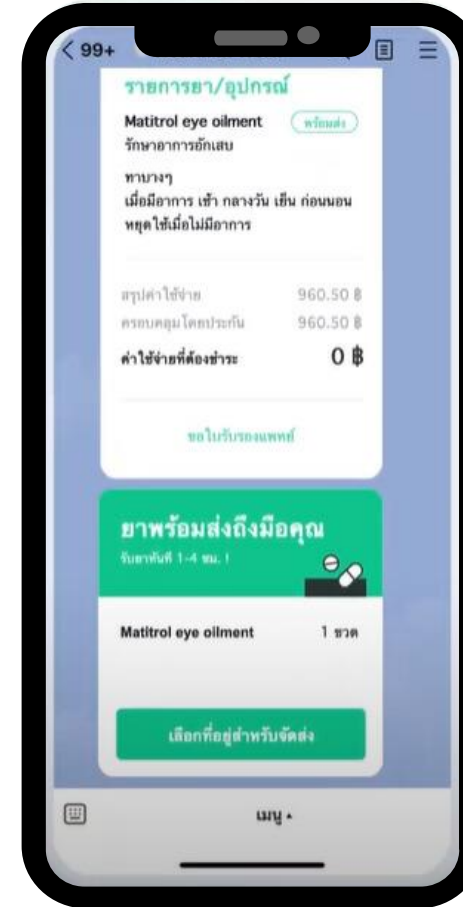
# Health at work



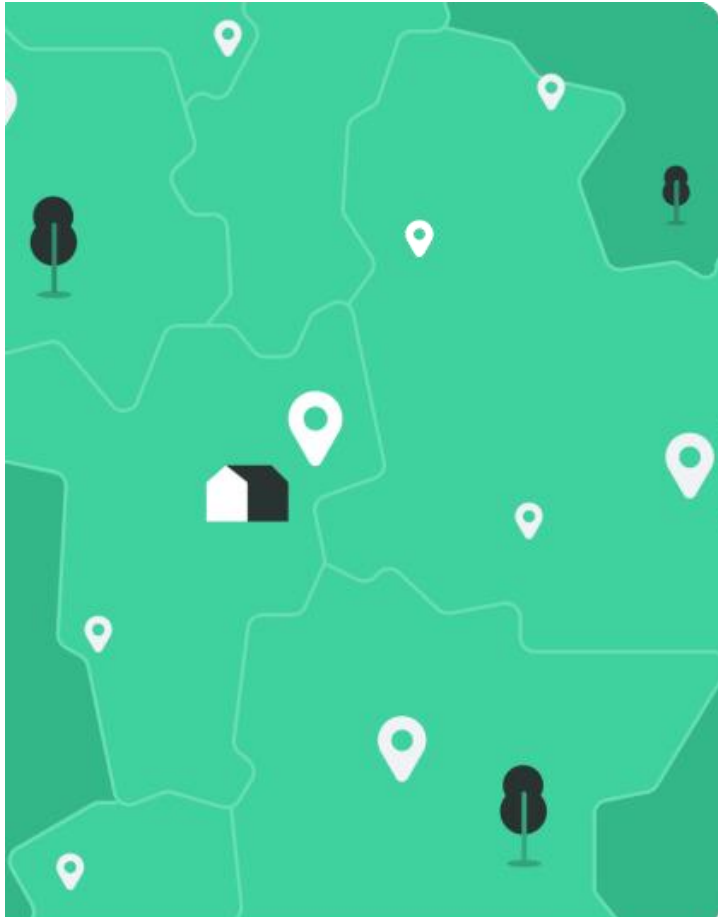
4

## รับผลสรุปการปรึกษา

แจ้งที่อยู่เพื่อจัดส่งยา (ถ้ามี)



# Health at work



## Med Delivery

- จัดส่งฟรี!
- จัดส่งทันที ภายใน 30 นาที - 4 ชั่วโมง
- พื้นที่จัดส่งทั่วประเทศ รองรับพื้นที่กรุงเทพมหานคร และปริมณฑล และจังหวัดหัวเมืองทั่วประเทศไทย นอกพื้นที่จะถูกจัดส่งผ่านไปรษณีย์

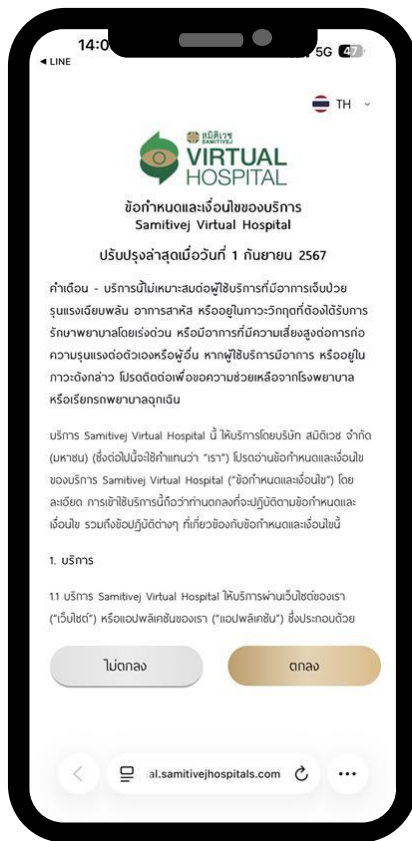


# Health at work

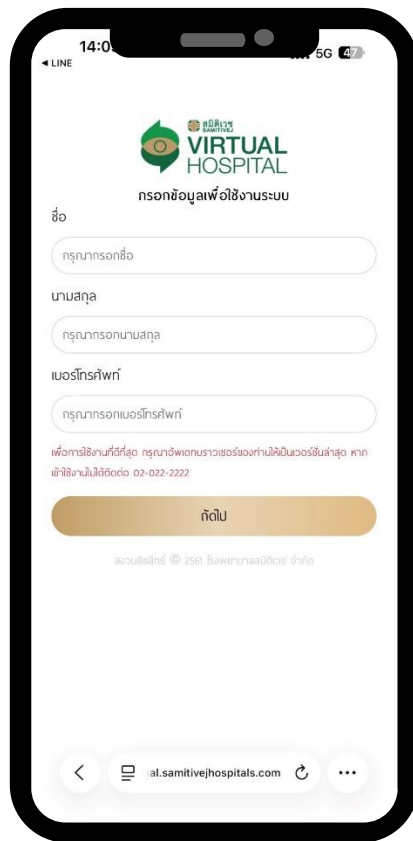


<https://www.youtube.com/watch?v=4JWM0IWjf4w>

# Samitivej Virtual Hospital



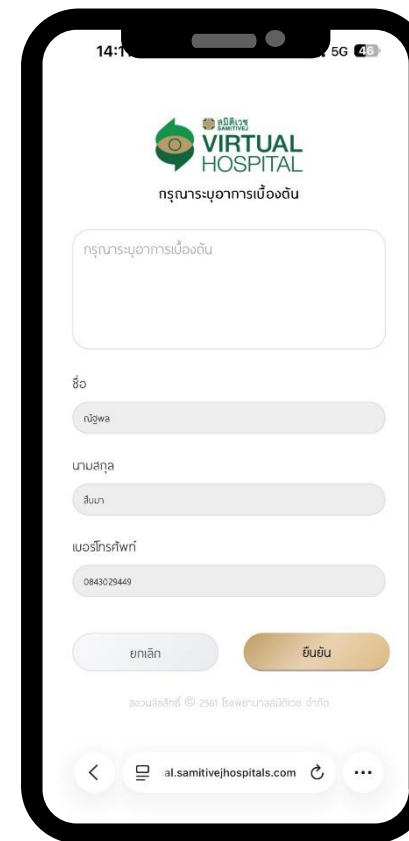
รับทราบข้อกำหนดและเงื่อนไข  
ของการบริการ



กรอกข้อมูลส่วนตัว



ขั้นตอนการรับบริการ



กรอกข้อมูลอาการเบื้องต้น

# ปรึกษาแพทย์



รอคิวใช้บริการ



พบพยาบาลให้ข้อมูล

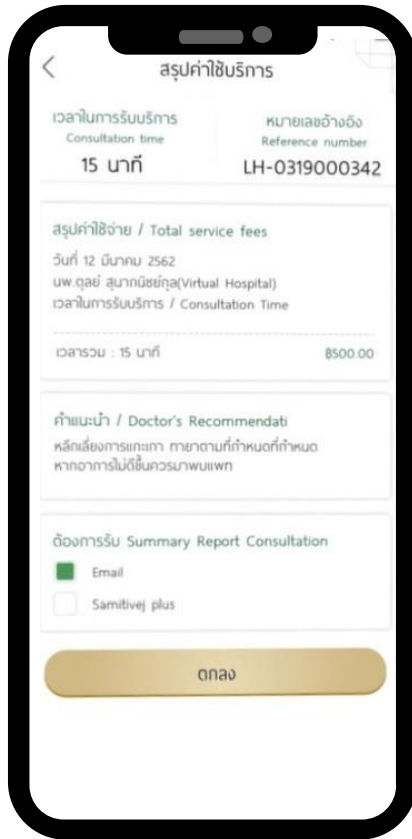


ปรึกษาแพทย์

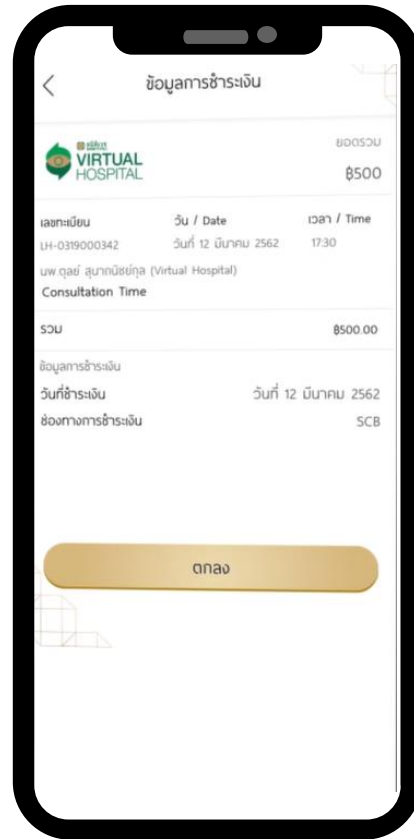


ให้คะแนนความพึงพอใจ

# สรุปค่าใช้จ่าย



แจ้งค่าบริการ



ชำระค่าบริการ



รับสรุปผลการปรึกษา



สิ้นสุดการให้บริการ

# รอรับยา



ในกรณีมียา มีบริการส่งยาถึงบ้าน  
Medicine delivered right to your doorstep



# Saluber MD

**SaluberMD**  
*Better health, better you*

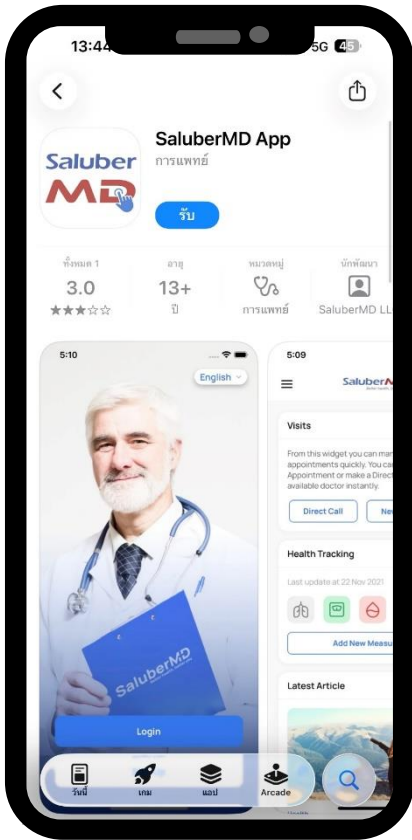


GET IT ON  
**Google Play**



DOWNLOAD ON THE  
**App Store**

# SaluberMD **ดาวน์โหลดและลงทะเบียน**



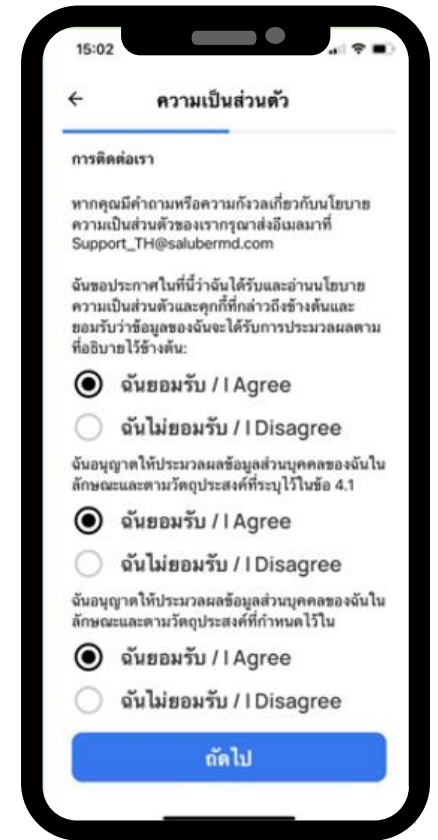
ดาวน์โหลดแอป Saluber MD  
ที่ Play store หรือ App store



เมื่อติดตั้งแล้ว กดลงทะเบียน

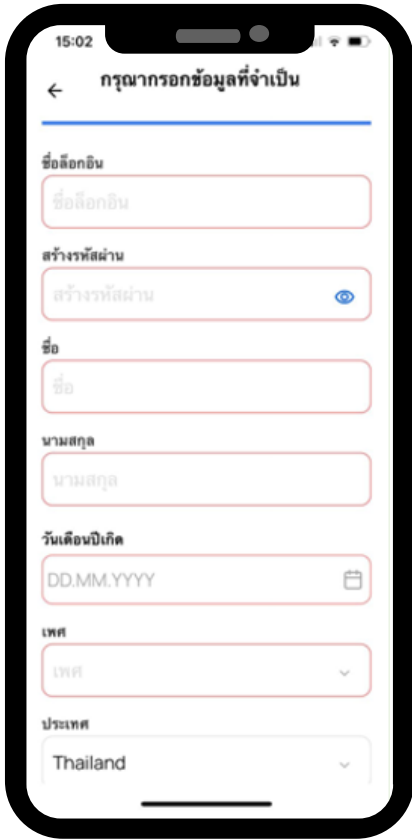


กรอกอีเมล และกรอกโทรศัพท์มือถือ  
Rabbit24 (R ตัวใหญ่)

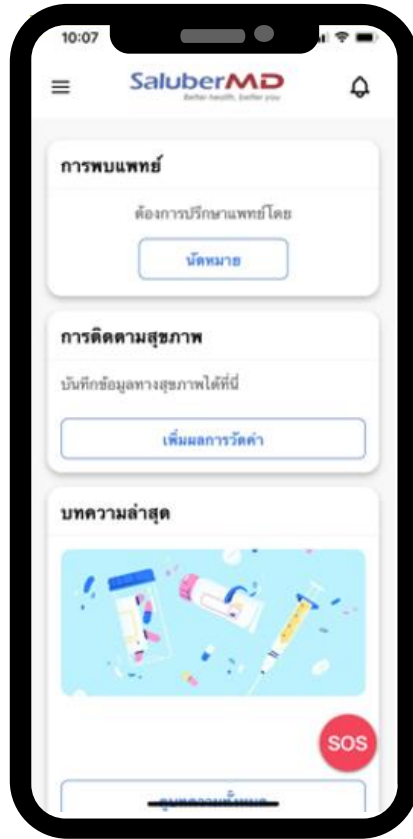


ยอมรับความเป็นส่วนตัว  
และเงื่อนไขการใช้งาน

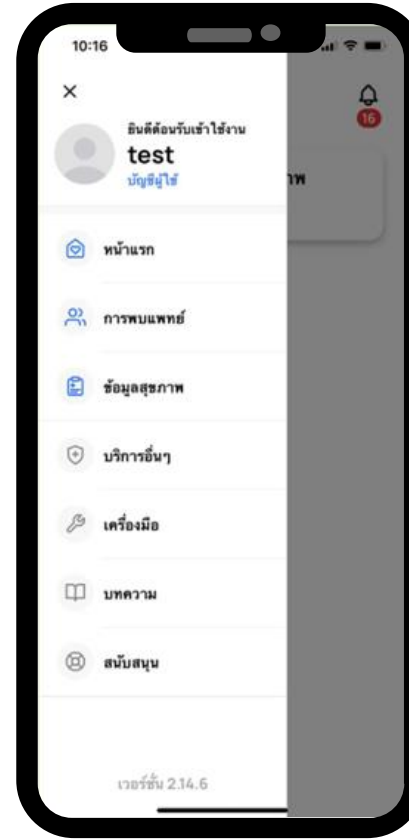
# กรอกข้อมูลและผูกกรรมธรรม์



กรอกข้อมูลส่วนตัว  
\*ชื่อสื่อออนไลน์ เป็นภาษาอังกฤษ ไม่เว้นวรรค



เมื่อกรอกข้อมูลเรียบร้อยแล้ว  
ระบบจะนำเข้าสู่ หน้าแรก

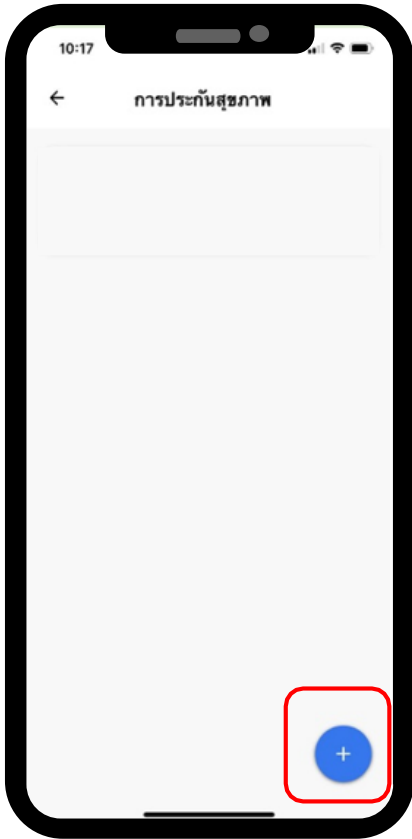


กดขีด ≡ ที่มุมซ้ายบน  
เลือกเมนู บริการอื่นๆ

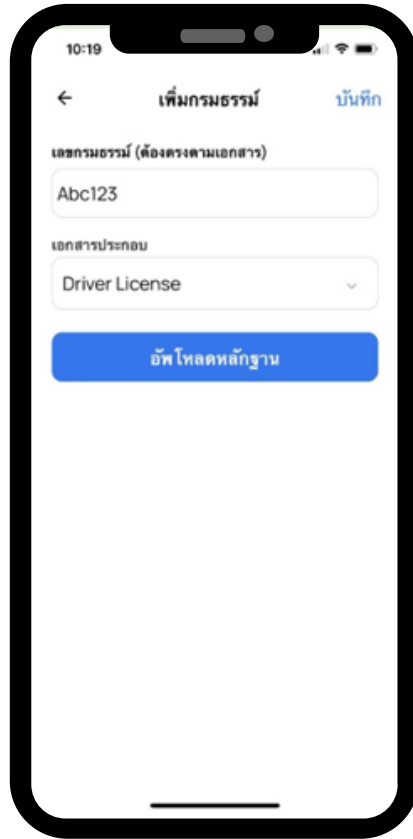


เลือกรายการ การประกันสุขภาพ

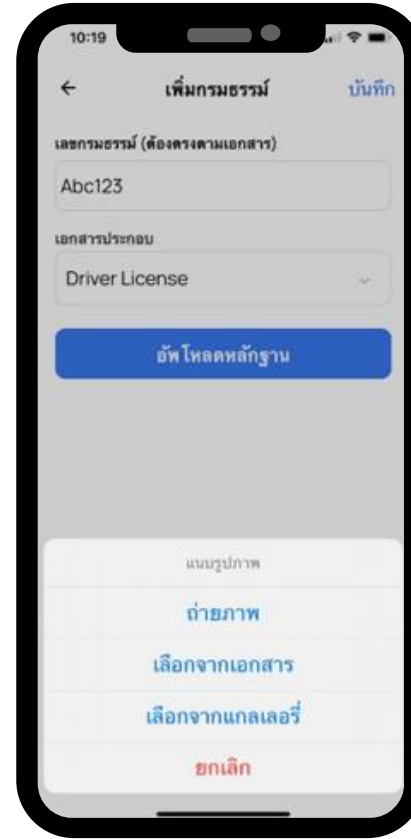
# กรอกข้อมูลและผูกกรมธรรม์




เลือกเครื่องหมาย + ที่มุมล่างขวา เพื่อเพิ่มข้อมูลกรมธรรม์



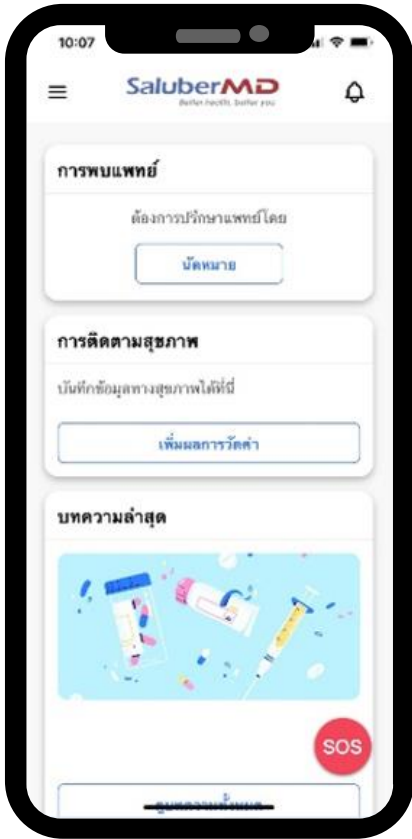
กรอกข้อมูลกรมธรรม์ และเลือกเอกสารประกอบ



เลือกแนบเอกสารประกอบ เช่น ภาพบัตรประชาชน, ใบขับขี่, หนังสือเดินทาง



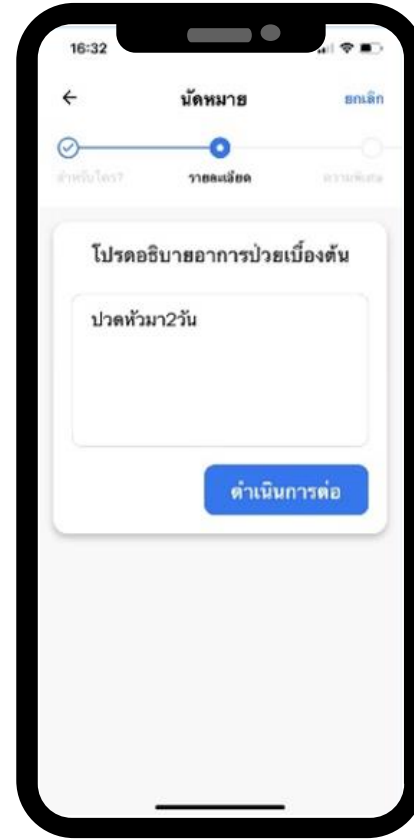
ระบบแสดงข้อมูลกรมธรรม์



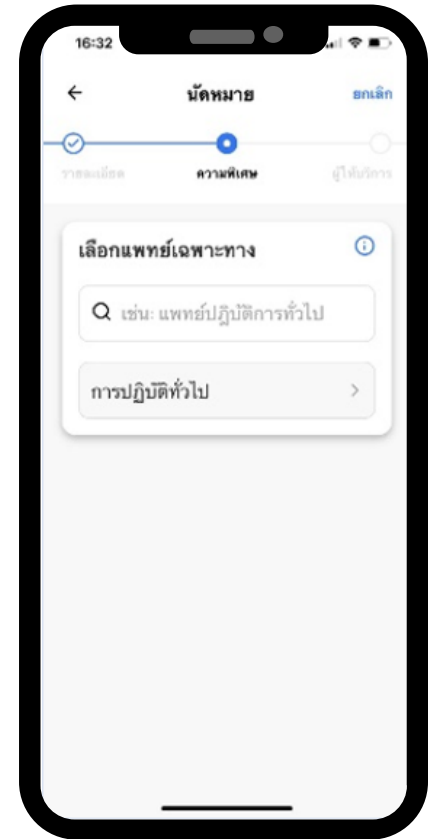
เลือกเมนู นัดหมาย



ระบุบุคคลที่ต้องการปรึกษาแพทย์



กรอกข้อมูลอาการเบื้องต้น

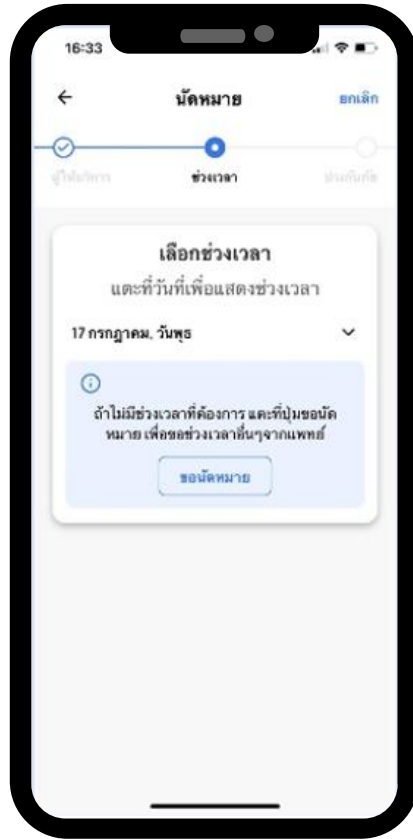


เลือก แพทย์ปฏิบัติการทั่วไป

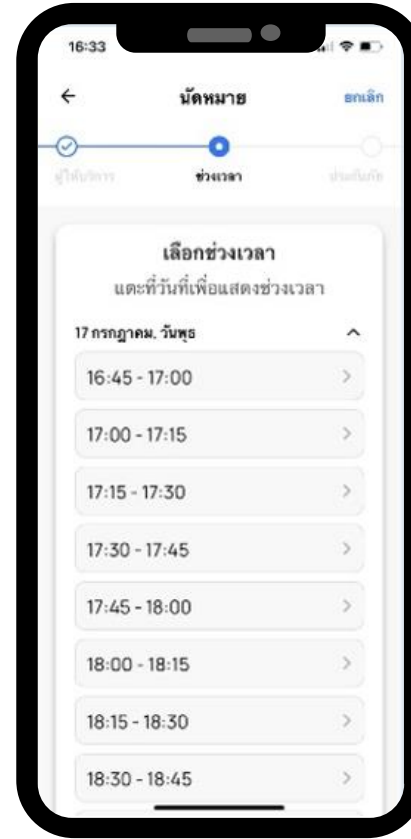
# นัดหมายแพทย์



ระบบแสดงรายชื่อแพทย์ที่ว่างรับนัด



เลือกวันที่และเวลาที่นัดหมาย

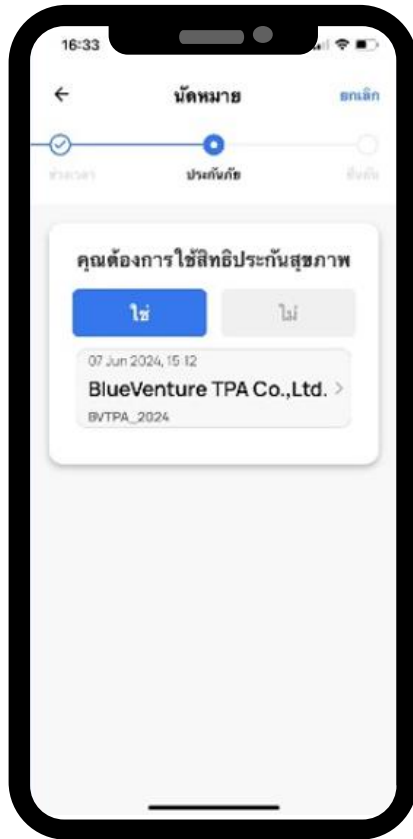


ระบบแสดงช่วงเวลาแพทย์ว่าง  
เลือกเวลาที่สะดวกนัดหมาย



ระบบให้เลือกว่าจะใช้สิทธิ์ประกันหรือไม่

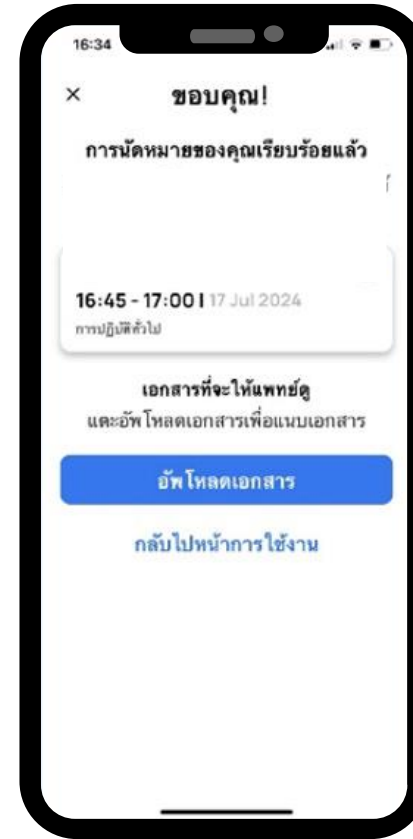
# นัดหมายแพทย์



เลือกสิทธิ์ประกันที่ผูกไว้



ตรวจสอบและยืนยันการนัดหมาย



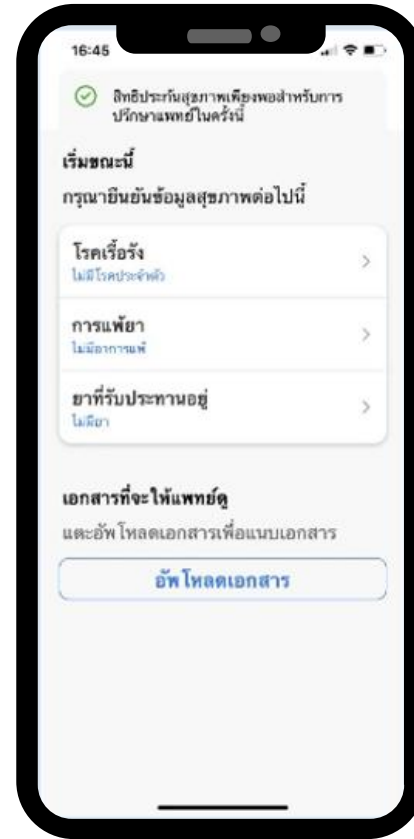
ระบบทำการนัดหมาย  
ตามวันที่และเวลาที่เลือก



หน้าแรก ระบบแสดงวันที่และเวลา  
ที่มีนัดหมายปรึกษาแพทย์



เมื่อถึงเวลานัดหมาย คลิกแถบสีฟ้า  
เพื่อเริ่มปรึกษาแพทย์



ระบบตรวจสอบสิทธิ์ประกันอีกครั้ง  
ก่อนเริ่มปรึกษาแพทย์ และกดปุ่มยืนยัน



รอปรึกษาแพทย์

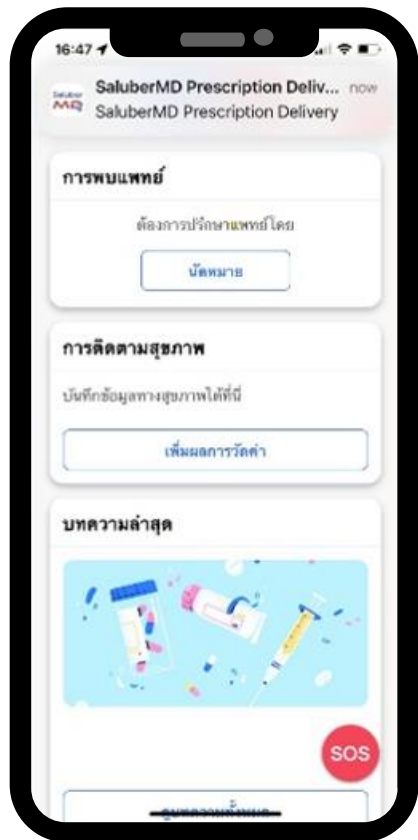


ปรึกษาแพทย์



จบการปรึกษา ประเมินการใช้บริการ

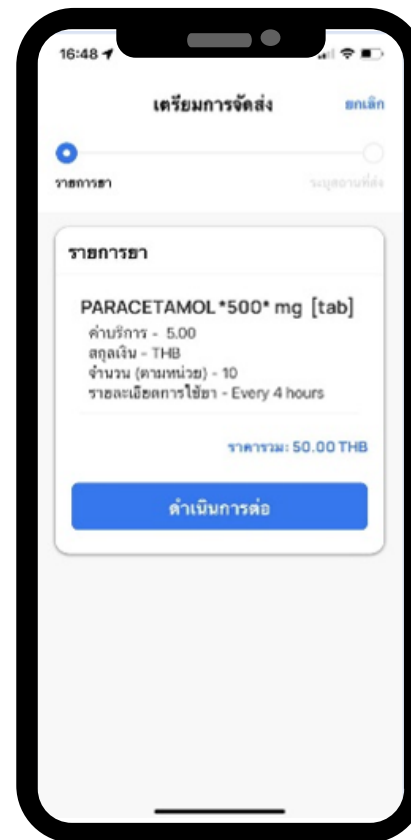
# ยืนยันการรับ-ส่งยา



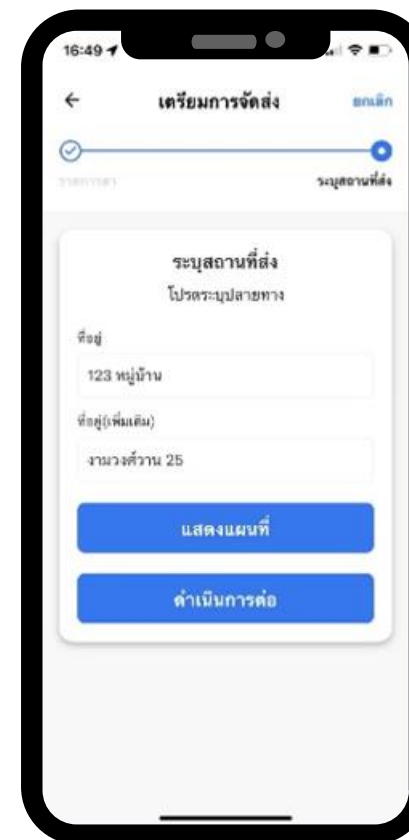
แพทย์สั่งจ่ายยา  
ระบบจะมีการแจ้งเตือน



ตรวจสอบรายการยา



ยืนยันการรับยา

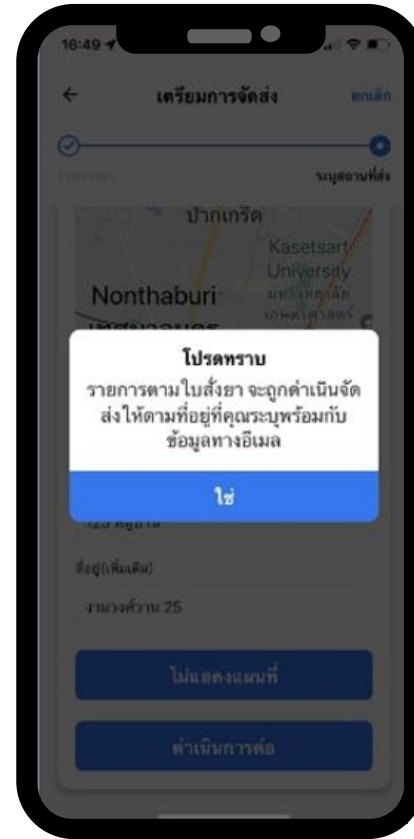


ระบุสถานที่ส่งยาเพื่อจัดส่ง

# ยืนยันการรับ-ส่งยา



หรือเลือกจากแผนที่



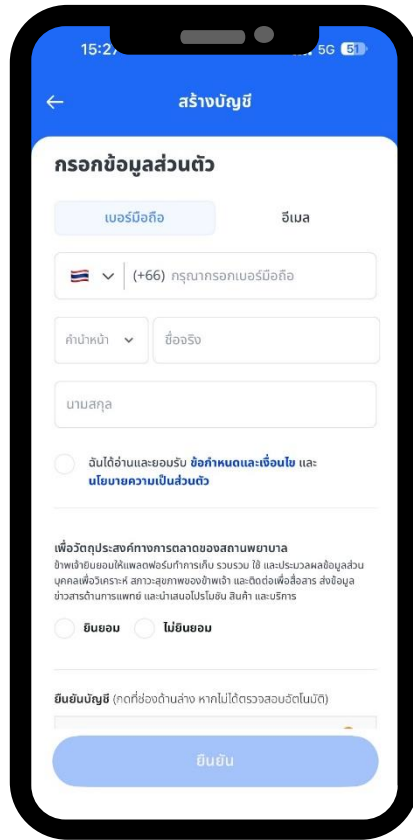
หรือรับยาตามสถานที่ที่ระบุไว้



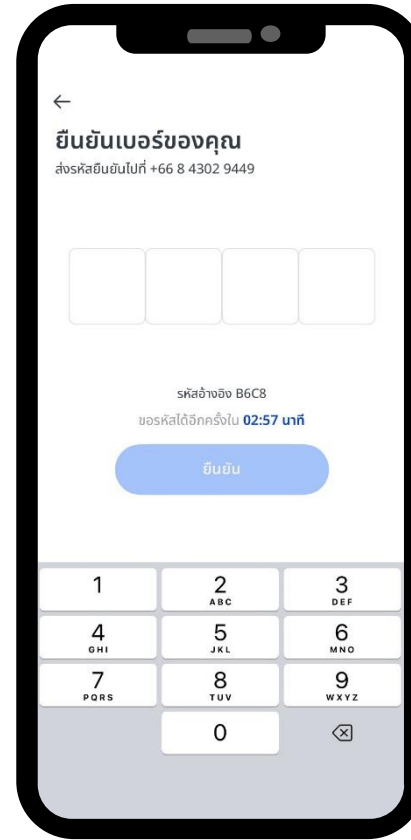
# BeDee **ดาวน์โหลดและลงทะเบียน**




ดาวน์โหลดแอป BeDee  
ที่ Play store หรือ App store



กรอกข้อมูลส่วนตัว



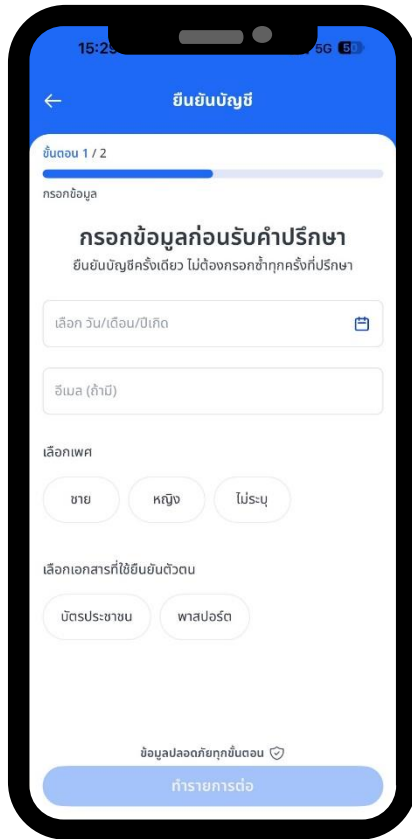
ยืนยันรหัส OTP



ตั้งรหัส PIN



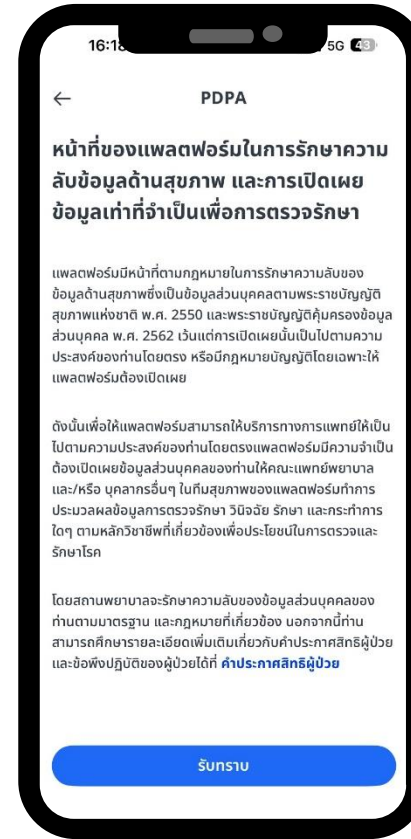
# กรอกข้อมูลและยืนยันตัวตน



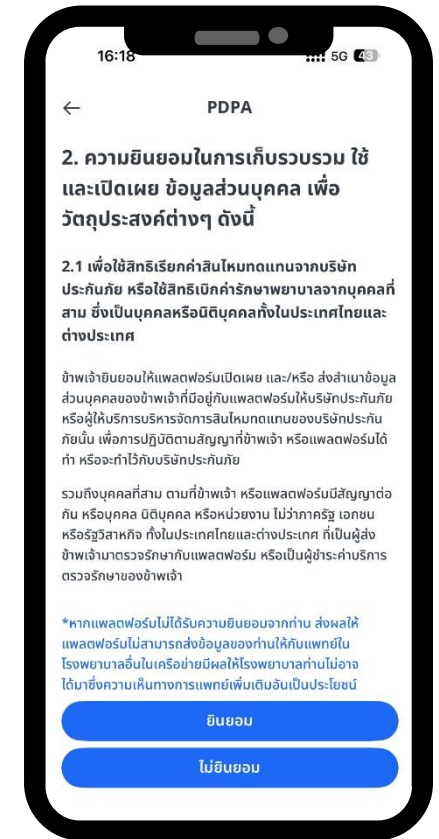
กรอกข้อมูลก่อนรับคำปรึกษา



ยืนยันตัวตน



รับทราบ PDPA การรักษาความลับข้อมูลด้านสุขภาพ

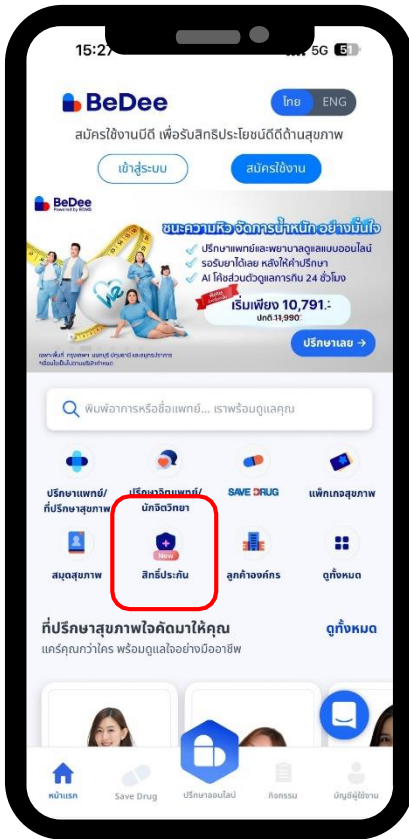


ความยินยอมในการเก็บรวบรวม ใช้ และเปิดเผย ข้อมูลส่วนบุคคล เพื่อวัตถุประสงค์ต่างๆ ดังนี้





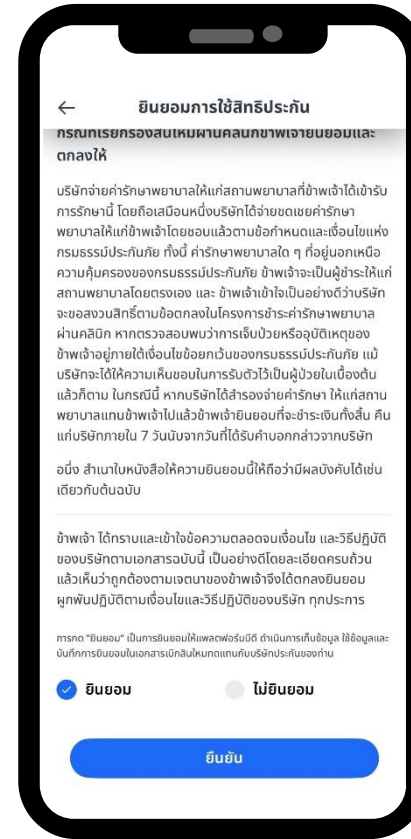
# ปรึกษาแพทย์



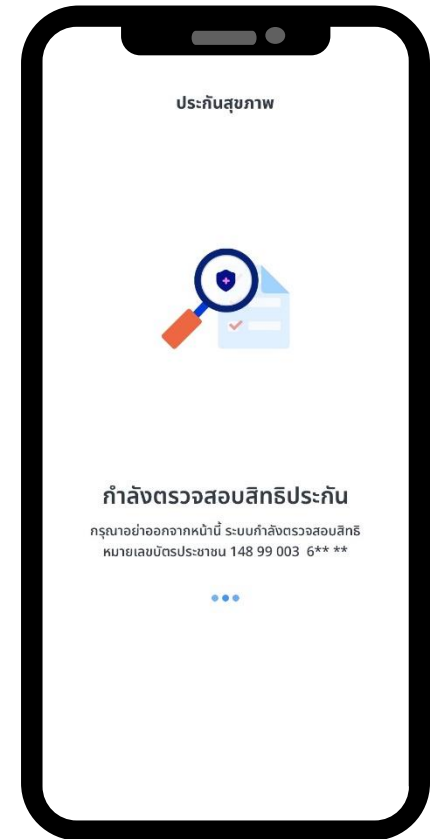
กดเมนู ปรึกษาแพทย์



ระบบแสดงขั้นตอนการใช้สิทธิปรึกษาแพทย์



ยินยอมการใช้สิทธิปรึกษาแพทย์



ตรวจสอบสิทธิปรึกษาแพทย์





# ปรึกษาแพทย์



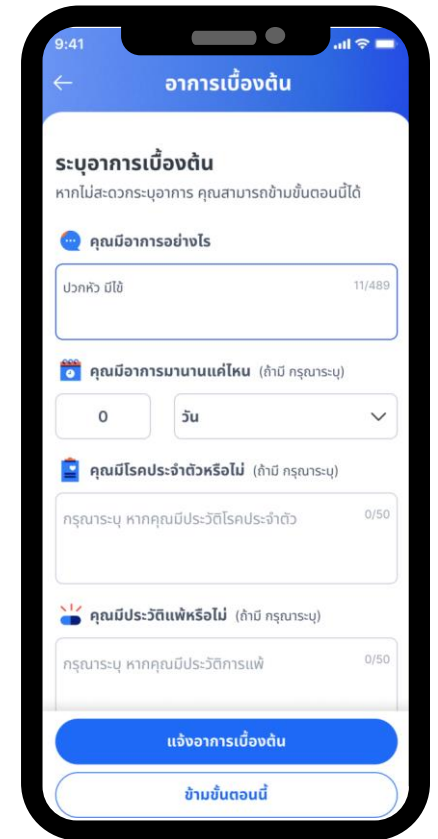
เลือกประกันที่ต้องการใช้สิทธิ



เลือกแพทย์ที่ต้องการปรึกษา



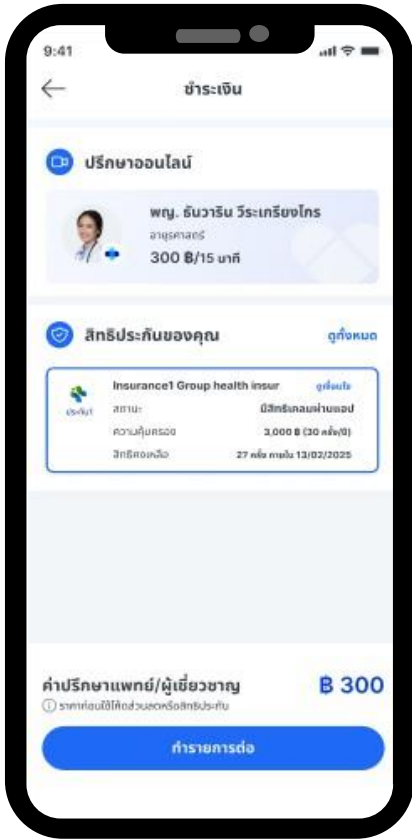
กดปรึกษาแพทย์



ระบุอาการเบื้องต้น




# ปรึกษาแพทย์



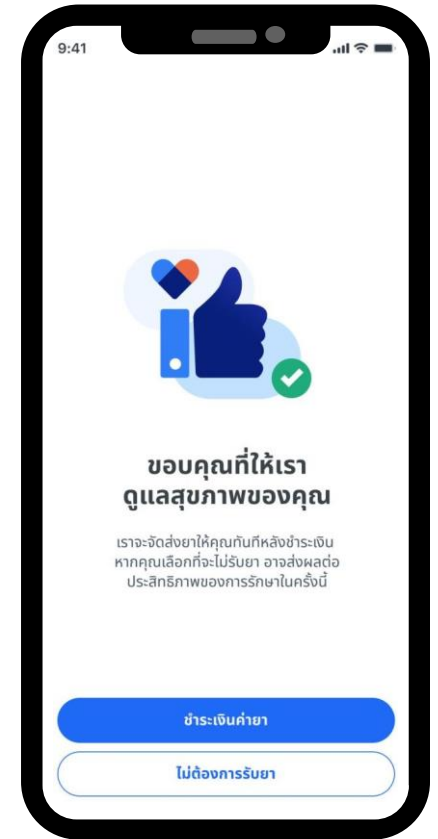
ตรวจสอบข้อมูล



กดเข้ารับคำปรึกษา



ปรึกษาแพทย์



จบการปรึกษาแพทย์



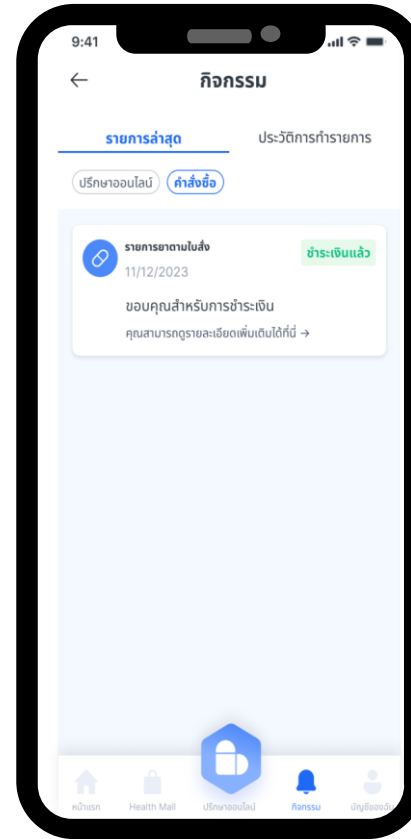
# สรุปค่าใช้จ่ายและรอรับยา



ระบบส่งข้อมูลเคลมไปบริษัทประกัน



สรุปค่าใช้จ่าย



สรุปรายการยา



รอรับยา



THANK YOU

